

Montageanleitung

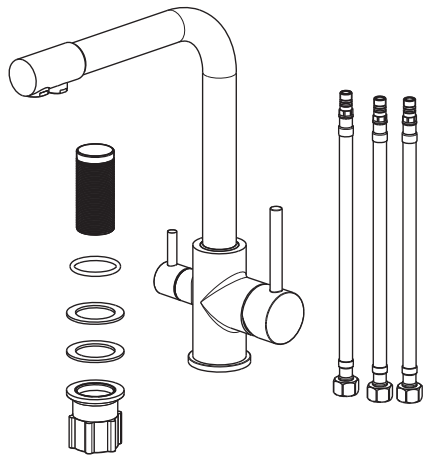
Die Abbildungen dienen nur zur bildlichen Darstellung. Abweichungen von den Produkten sind möglich. Änderungen vorbehalten.

Instructions for use

All pictures shown are for illustrative purposes only. Deviations from the products are possible. Please note that these dates are subject to change at any time.

Für alle 3 Wege Wasserarmatur

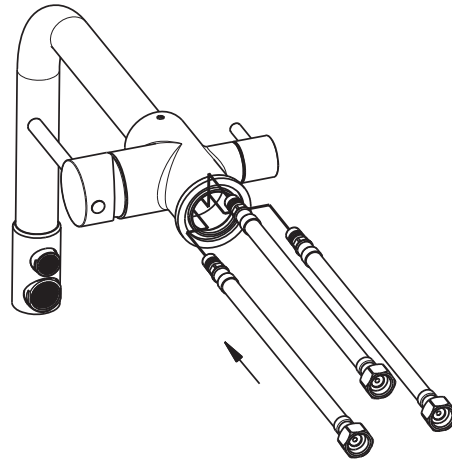
1 Vor der Montage muss das Produktauf Transportschäden und alle Teile untersucht werden.



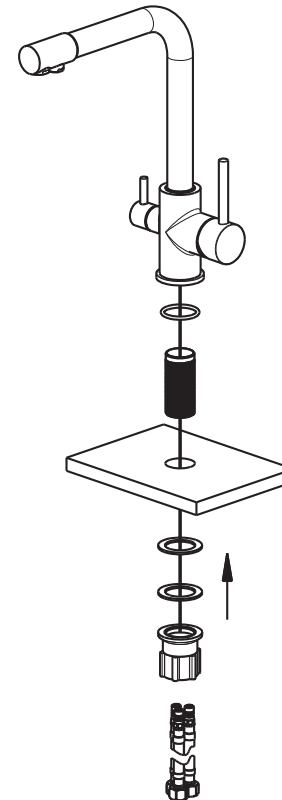
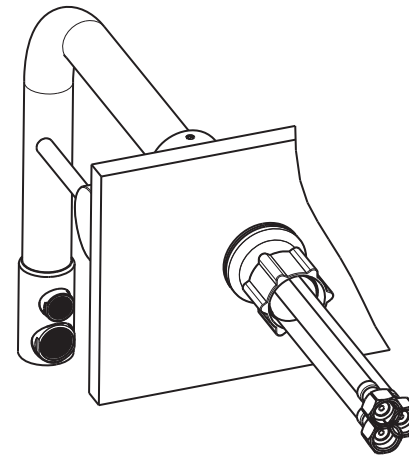
Werkzeug



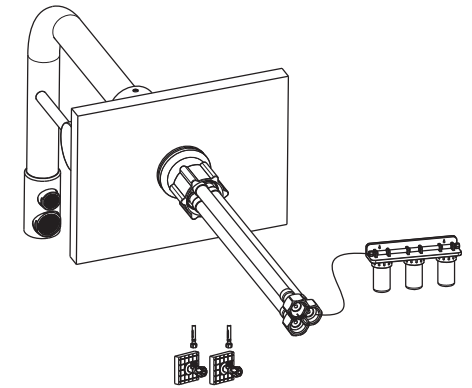
2 Schließen Sie die Flexschläuche fest an die Einlässe des Armaturenkörpers an.



3 Stecken Sie die Armatur in die Aufnahmebohrung des Waschtisches. Schrauben Sie die Spannhülse über die Schläuche handfest. Achten Sie darauf, dass der Dichtungsring korrekt in der Nut an der Unterseite des Armaturensockels liegt.



4 Schrauben Sie die flexiblen Anschlusschläuche mit den jeweiligen Dichtungen an die Eckventile am Wandanschluss. Achten Sie darauf, dass Sie die flexiblen Anschlusschläuche korrekt an den Kalt- oder Warmwasseranschluss montieren. Verbinden Sie den Eingangs- und Ausgangsschlauch mit dem Filter.



VORSICHT!

Schläuche nicht verdrehen oder unter Spannung setzen!

Nach Inbetriebnahme auf Dichtheit der Verbindungen prüfen!

Bei fehlerhafter Montage ist die Gewährleistung- insbesondere für Folgeschäden ausgeschlossen!

Garantiebedingungen

Wir garantieren die einwandfreie Funktion unserer Artikel für zwei Jahre. Im Garantiefall kontaktieren Sie bitte zuerst den Handelspartner, bei dem Sie den Artikel erworben haben. Dieser wendet sich im Zweifelsfall an uns.

Teilen Sie bitte möglichst genau mit, welcher Schaden/Fehler/Mangel des Artikels vorliegt.

1. Beginn der Garantie ist das Kaufdatum des Artikels.
2. Bitte bewahren Sie die Rechnung auf. Als Garantienachweis gilt die Rechnung.
3. Gegenstand der Garantie ist die mängelfreie Funktion des Artikels.

Mängel müssen im genannten Zeitraum der Garantie unmittelbar nach Auftreten gemeldet werden.

Der mangelhafte Artikel ist aufzubewahren und innerhalb von 30 Tagen an den Handelspartner zurückschicken.

Folgende Fälle sind ausgeschlossen.

1. Üblicher Abnutzung
2. Unsachgemäße Montage
3. Unsachgemäße Behandlung
4. Unsachgemäße Reparatur

Bitte lesen Sie vor der Installation die Anleitung vollständig durch und beachten Sie die Hinweise.

Diese Anleitung enthält wichtige Informationen zu Installation, Einstellung, Wartung und Ersatzteilen. Bewahren Sie die Anleitung gut auf und geben Sie diese auch an eventuelle Nachbesitzer weiter.

Die Garantie wird gewährt durch Zhangpu Juhe Co., Ltd, Fujian, China.

Sicherheitshinweise

1. Bitte lassen Sie die Montage nur durch fachkundige Personen durchführen.
2. Stellen Sie bitte vor der Montage die allgemeine Wasserzuführung ab.
3. Achten Sie darauf, dass alle Dichtungen den korrekten Sitz haben.

Entsorgung

Zum Schutz vor Transportschäden wird Ihre Armatur in einer soliden Verpackung geliefert. Die Verpackung besteht aus wiederverwertbaren Materialien. Entsorgen Sie diese umweltgerecht.

Werfen Sie das Produkt am Ende seiner Lebensdauer nicht in den normalen Hausmüll, sondern erkundigen Sie sich bei Ihrer Kommunalverwaltung nach Möglichkeiten einer umweltgerechten Entsorgung.

Technische Daten

1. Fließdruck: empfohlen 1,5-3 bar, bei mehr als 6 bar bitte Druckminderer installieren
2. Wassertemperatur: max. 80°C

Service-Adresse

Hersteller: Zhangpu Juhe Sanitary Co., Ltd

Adresse: No.5-1, North Jinpu Avenue, Sui'an Industrial Development Zone, Zhangpu County, Zhangzhou City, Fujian Province.

© 2018 Zhangpu Juhe Sanitary Co., Ltd. Alle Rechte vorbehalten



Warranty Term

We guarantee the perfect function of our products for a period of 2 years. In case of warranty, please contact the dealer where you purchased the item first.

If in doubt, please contact us.

Please inform as exactly as possible which damage / defect of the item is present.

1. The beginning of the warranty is the date of purchase of the item.
2. Please keep the bill. Proof is the bill.
3. The subject of Zhangpu Juhe Sanitary co., Ltd warranty is the defect-free function of the item.

Deficiencies mentioned must be reported to Zhangpu Juhe Sanitary co., Ltd. Guarantee will be reported immediately after occurrence.

The defective article must be kept and sent back to the trading partner within 30 days.

The following cases are excluded.

1. Usual wear
2. Improper installation
3. Improper treatment
4. Incorrect repair

Please read this manual completely before installing and pay attention to the note.

This manual contains important installation, adjustment, care and spare parts information. Keep the instructions well and pass them on to any subsequent owners.

The warranty is granted by Zhangpu Juhe Co., Ltd., Zhangpu, Fujian, China.

Safety instructions

1. Please let the installation to be carried out only by qualified people.

2. Please make the general water supply before mounting.

3. Make sure that all gaskets are correctly seated.

Disposal

To protect against damage during transportation, your valve is delivered in a solid package. The packaging is made of recyclable materials. Dispose of them in an environmentally friendly way.

Do not dispose of the product at the end of its life in the normal household waste, but inquire with your local authority for ways of environmentally sound disposal.

Technical specifications

1. Flow pressure: recommended to install 1.5 bar, and for more than 6 bar it is advised to install a pressure reducer.
2. Water temperature: max. 80 ° C

Service address

Manufacturer: Zhangpu Juhe Sanitary Co., Ltd
Address: No.5-1, North Jinpu Avenue, Sui'an Industrial Development Zone, Zhangpu County, Zhangzhou City, Fujian Province.

© 2018 Zhangpu Juhe Sanitary Co., Ltd.
All Rights Reserved

